

CYBER SECURITY TIPS #71

COSA FARE



SE CADI VITTIMA

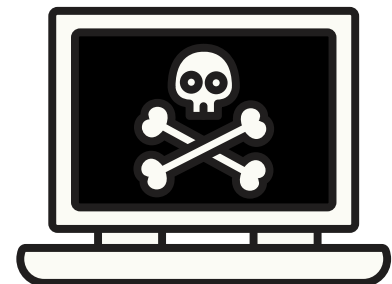
DEL RANSOMWARE?

LEGGI SUBITO LE NOSTRE TIPS!




1. AIUTO! HO SUBITO UN ATTACCO. E ADESSO?

Il Ransomware è una delle minacce informatiche più diffuse. Ecco un piccolo vademecum per sapere come comportarti per tutelare il più possibile la tua sicurezza in caso di attacco.



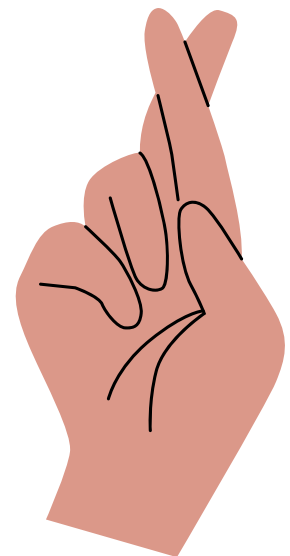
2. NON PAGARE.

La prima regola è: non pagare mai un criminale informatico. Potresti, forse, recuperare i tuoi dati per questa volta, ma ti renderai un bersaglio per attacchi futuri.




3. NON TI FIDARE DELLE PROMESSE DI UN HACKER.

Il secondo motivo per cui non devi pagare il riscatto è che non puoi avere la certezza che l'hacker ti restituisca, a quel punto, l'accesso ai tuoi dati.



4. HAI FATTO UN BACKUP?

La migliore "arma" che si possa avere contro un un attacco Ransomware è aver provveduto precedentemente a fare un Backup dei propri dati.



5. RIPRISTINA IL DISPOSITIVO.

Se possiedi un Backup (su un dispositivo Hardware o in Cloud) provvedi a ripristinare il tuo dispositivo e a trasferire di nuovo sul tuo device i dati salvati.



6. NON POSSIEDI UN BACKUP?

In caso contrario puoi chiedere l'aiuto di un professionista che ti aiuti a recuperare la chiave per decriptare i dati "rapiti".



7. NO MORE RANSOM.

Un servizio pratico e utile
che ti possiamo consigliare
per recuperare i dati criptati
è "No more Ransom"
che trovi all'indirizzo
>> nomoreransom.org.



TI È STATO UTILE QUESTO POST?



Faccelo sapere
con un like!

lumit.it