


CYBER SECURITY TIPS #22

# COME GLI HACKER COLPISCONO A TUA INSAPUTA.



**LEGGI SUBITO LE NOSTRE TIPS!**



# 1. RETI PUBBLICHE.

Quando sei collegato a una rete pubblica gli hacker possono spiare facilmente le tue attività.

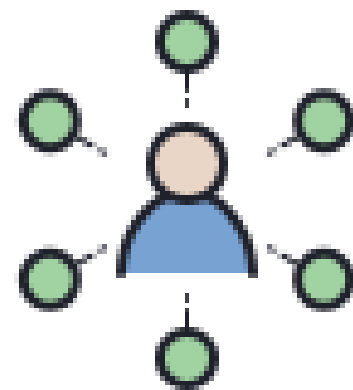
Proteggiti scaricando

l'estensione per browser

**HTTPS Everywhere** e


valuta l'uso di una

**VPN.**



## 2. BLUETOOTH.

Se lasci il Bluetooth acceso gli hacker possono accedere al tuo telefono e rubare i tuoi dati. Spegni il Bluetooth dopo averlo usato e richiedi un codice di sicurezza quando ti connetti con un altro dispositivo.




### 3. APP GRATUITE.

Queste app possono rubare dati confidenziali, bypassare i setting di sicurezza del tuo smartphone e iscriverti a servizi a pagamento. Controlla sempre le recensioni di chi le ha già installate!



## 4. SMART DEVICE.

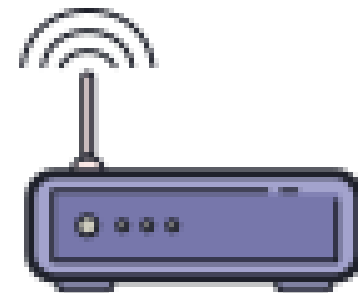
Qualsiasi dispositivo che si connette a Internet è a rischio di hackeraggio. Ricordati sempre di reimpostare le password predefinite e esegui gli aggiornamenti del firmware.



# 5. ROUTER CON CRITTOGRAFIA WEP.

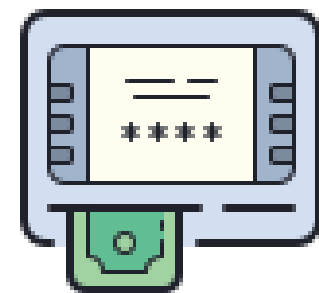
Il protocollo di sicurezza WEP è datato e molto vulnerabile.

Assicuratevi che il tuo router usi WPA2, il tipo di crittografia più sicura, o almeno WPA. Ricordati inoltre di cambiare sempre la password predefinita.



## 6. BANCOMAT.

I truffatori possono installare sui Bancomat degli skimmer\* o telecamere nascoste per rubare i tuoi dati. Pertanto preferisci i Bancomat all'interno delle banche e ispeziona bene la macchina prima di prelevare.



\*dispositivi che leggono la banda magnetica delle carte

# 7. WI-FI DEI DISPOSITIVI MOBILE.

Se il WI-Fi resta acceso, il tuo telefono cercherà di connettersi alle reti memorizzate rivelando le tue abitudini agli eventuali criminali informatici in ascolto. Ricordati di spegnerlo quando esci di casa.





# TI È STATO UTILE QUESTO POST?



Sharing is  
Caring

**lumit.it**